

MT4自适应趋异指标

(TC. ADC. SIGNALS)

安装及使用指南



- 覆盖数十种产品 ■
- 直接嵌入MT4使用 ■
- 24小时实时更新 ■

风险声明:

保证金交易本身具有潜在风险,因此,在您决定进行投资前请务必慎重地考虑您的投资目标、经验程度和对风险的承受力度。请不要动用您不能承受风险的资金作投资。分析软件以及它的内容不应该被视为一个对于投资或交易的引导。您应该向您的顾问咨询这方面独立的建议。过去的业绩并不代表未来的业绩,投资者采用我们的服务和相应媒介所提供的信息达到的投资结果将不代表我们的直接引导结果,您必须对您本身的投资行为所产生的结果负责。我们不能保证软件所提供的信息的完整性、准确性或连续性,亦不会为任何直接或间接根据这些资料作的投资决定,而造成的损失、破坏、包括但不限于,任何赢利的损失而负责。

MT4自适应趋异指标

(TC. ADC. SIGNALS)

安装及使用指南

目录

一、指标安装	3
1、下载ADC插件	3
2、安装ADC插件	3
二、指标设置	9
1、添加指标	9
2、设置参数	10
3、应用范围	12
4、修改和删除指标	12
三、指标使用	14
1、指标概览	14
2、指标解读	16
3、如何在不同时间图表使用指标?	20
4、如何在不同产品图表使用指标?	20
四、常见问题	21
1、找不到指标	21
2、出现错误提示	21
五、升级方法	23
六、可使用TC指标产品列表	24

风险声明:

保证金交易本身具有潜在风险,因此,在您决定进行投资前请务必慎重地考虑您的投资目标、经验程度和对风险的承受力度。请不要动用您不能承受风险的资金作投资。分析软件以及它的内容不应该被视为一个对于投资或交易的引导。您应该向您的顾问咨询这方面独立的建议。过去的业绩并不代表未来的业绩,投资者采用我们的服务和相应媒介所提供的信息达到的投资结果将不代表我们的直接引导结果,您必须对您本身的投资行为所产生的结果负责。我们不能保证软件所提供的信息的完整性、准确性或连续性,亦不会为任何直接或间接根据这些资料作的投资决定,而造成的损失、破坏、包括但不限于,任何赢利的损失而负责。


一、指标安装

1、下载ADC插件

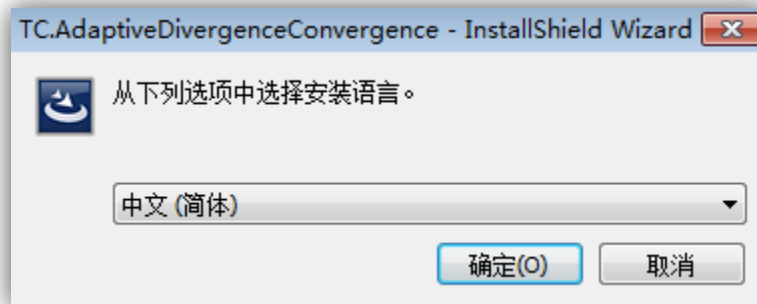
登录兴业投资（英国）官网www.hycom.com/cn，在首页菜单栏【教育与工具】>【交易信号】页面，找到【自适应趋异指标（ADC）插件】，下载最新版本的指标。

2、安装ADC插件

安装插件前，请先关闭MT4平台，双击如下图所示程序



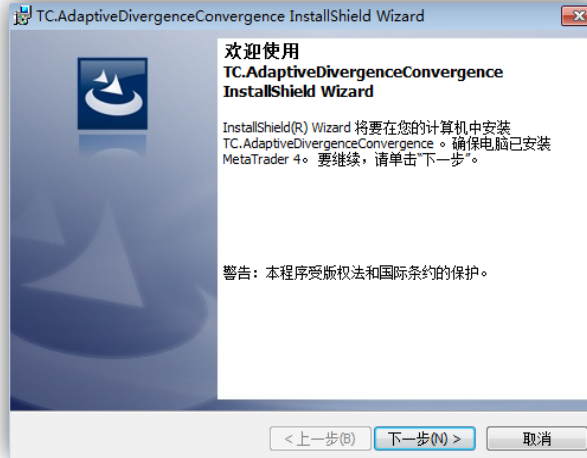
根据引导完成安装



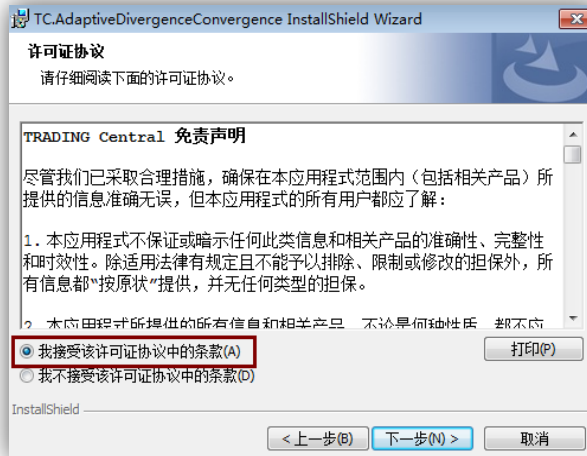
-1-

风险声明：

保证金交易本身具有潜在风险，因此，在您决定进行投资前请务必慎重地考虑您的投资目标、经验程度和对风险的承受力度。请不要动用您不能承受风险的资金作投资。分析软件以及它的内容不应该被视为一个对于投资或交易的引导。您应该向您的顾问咨询这方面独立的建议。过去的业绩并不代表未来的业绩，投资者采用我们的服务和相应媒介所提供的信息达到的投资结果将不代表我们的直接引导结果，您必须对您本身的投资行为所产生的结果负责。我们不能保证软件所提供的信息的完整性、准确性或连续性，亦不会为任何直接或间接根据这些资料作的投资决定，而造成的损失、破坏、包括但不限于，任何赢利的损失而负责。



-2-



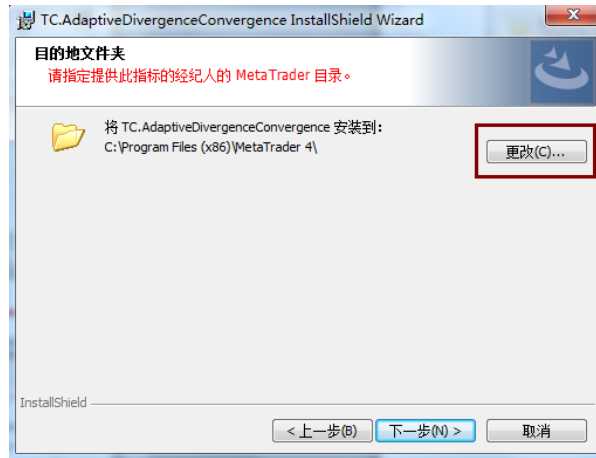
-3-



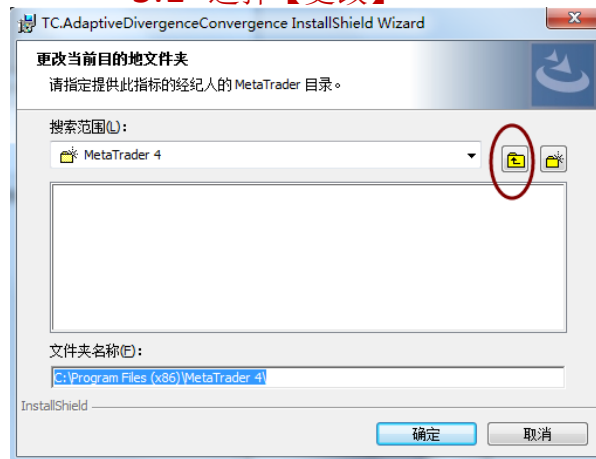
-4-

风险声明：

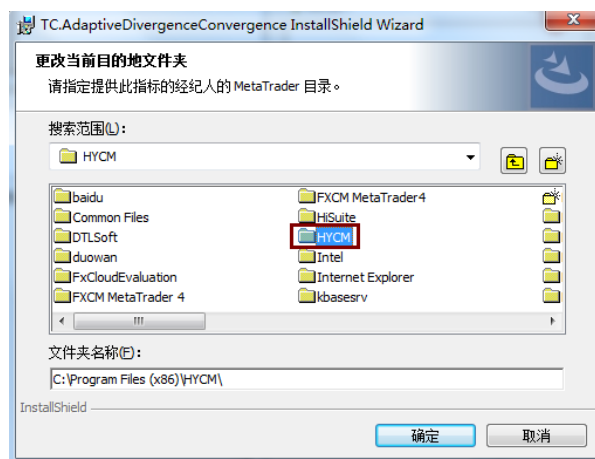
保证金交易本身具有潜在风险，因此，在您决定进行投资前请务必慎重地考虑您的投资目标、经验程度和对风险的承受力度。请不要动用您不能承受风险的资金作投资。分析软件以及它的内容不应该被视为一个对于投资或交易的引导。您应该向您的顾问咨询这方面独立的建议。过去的业绩并不代表未来的业绩，投资者采用我们的服务和相应媒介所提供的信息达到的投资结果将不代表我们的直接引导结果，您必须对您本身的投资行为所产生的结果负责。我们不能保证软件所提供的信息的完整性、准确性或连续性，亦不会为任何直接或间接根据这些资料作的投资决定，而造成的损失、破坏、包括但不限于，任何赢利的损失而负责。



-5.1- 选择【更改】



-5.2- 选择【上一级】



-5.3- 选择【HYCM】

风险声明:

保证金交易本身具有潜在风险,因此,在您决定进行投资前请务必慎重地考虑您的投资目标、经验程度和对风险的承受力度。请不要动用您不能承受风险的资金作投资。分析软件以及它的内容不应该被视为一个对于投资或交易的引导。您应该向您的顾问咨询这方面独立的建议。过去的业绩并不代表未来的业绩,投资者采用我们的服务和相应媒介所提供的信息达到的投资结果将不代表我们的直接引导结果,您必须对您本身的投资行为所产生的结果负责。我们不能保证软件所提供的信息的完整性、准确性或连续性,亦不会为任何直接或间接根据这些资料作的投资决定,而造成的损失、破坏、包括但不限于,任何赢利的损失而负责。



-5.4-



-6-

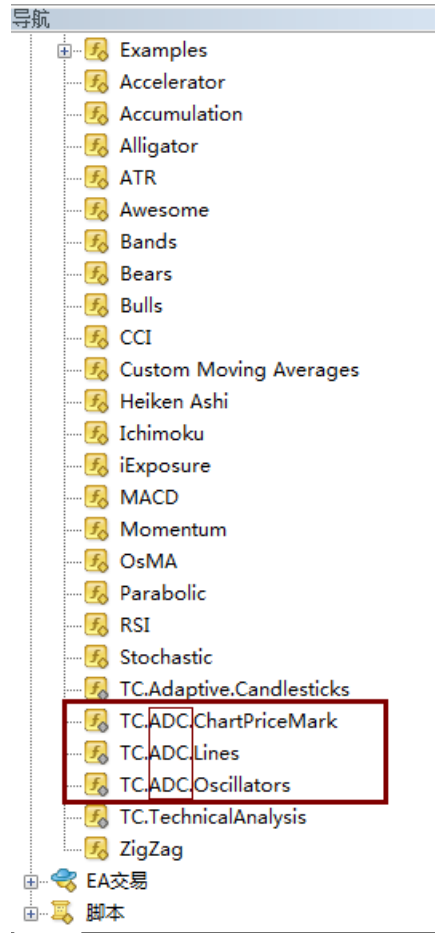
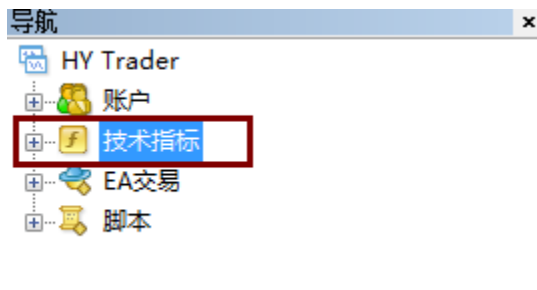
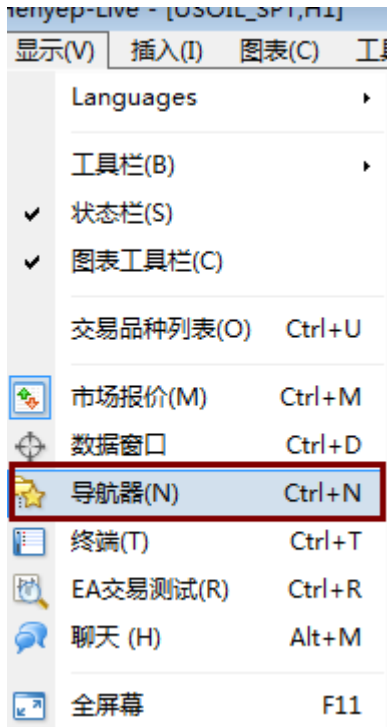


-7-

风险声明:

保证金交易本身具有潜在风险, 因此, 在您决定进行投资前请务必慎重地考虑您的投资目标、经验程度和对风险的承受力度。请不要动用您不能承受风险的资金作投资。分析软件以及它的内容不应该被视为一个对于投资或交易的引导。您应该向您的顾问咨询这方面独立的建议。过去的业绩并不代表未来的业绩, 投资者采用我们的服务和相应媒介所提供的信息达到的投资结果将不代表我们的直接引导结果, 您必须对您本身的投资行为所产生的结果负责。我们不能保证软件所提供的信息的完整性、准确性或连续性, 亦不会为任何直接或间接根据这些资料作的投资决定, 而造成的损失、破坏、包括但不限于, 任何赢利的损失而负责。

检查插件是否安装成功。重启HYCM，点击【显示】>【导航器】



在【技术指标】中找到【TC.ADC.ChartPriceMark】【TC.ADC.Lines】【TC.ADC.Oscillators】三个指标（注：看指标名称中ADC），即代表安装成功。

风险声明：

保证金交易本身具有潜在风险，因此，在您决定进行投资前请务必慎重地考虑您的投资目标、经验程度和对风险的承受力度。请不要动用您不能承受风险的资金作投资。分析软件以及它的内容不应该被视为一个对于投资或交易的引导。您应该向您的顾问咨询这方面独立的建议。过去的业绩并不代表未来的业绩，投资者采用我们的服务和相应媒介所提供的信息达到的投资结果将不代表我们的直接引导结果，您必须对您本身的投资行为所产生的结果负责。我们不能保证软件所提供的信息的完整性、准确性或连续性，亦不会为任何直接或间接根据这些资料作的投资决定，而造成的损失、破坏、包括但不限于，任何赢利的损失而负责。

安装成功后，如不能使用指标，请**重新启动电脑**。如果您还想继续安装TC的另外两个指标自适应蜡烛图指标（AC）和分析师观点指标（TA），请**全部完成安装**后再重启电脑。

如果您按照以上步骤，仍不能在HYCM成功安装 TC 指标，请联系 HYCM兴业投资（英国） 客服人员寻求帮助。请发邮件至cs.cn@hycm.com。或联系我们的在线客服。



导航：客户支持→在线聊天

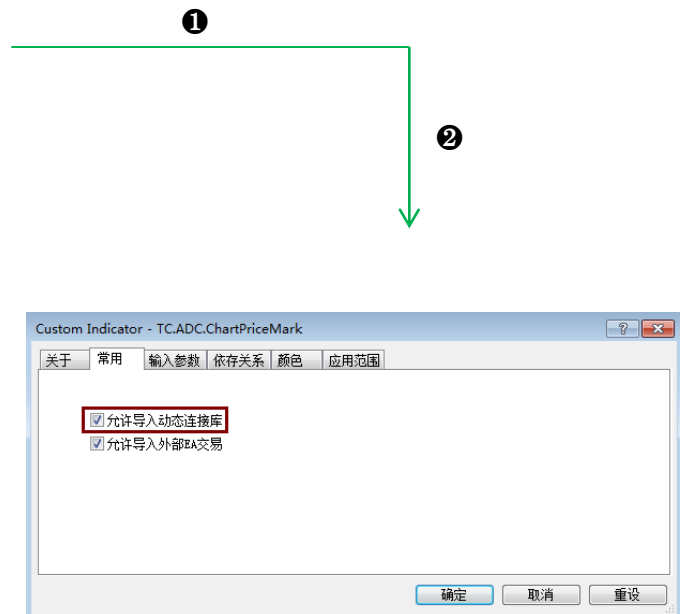
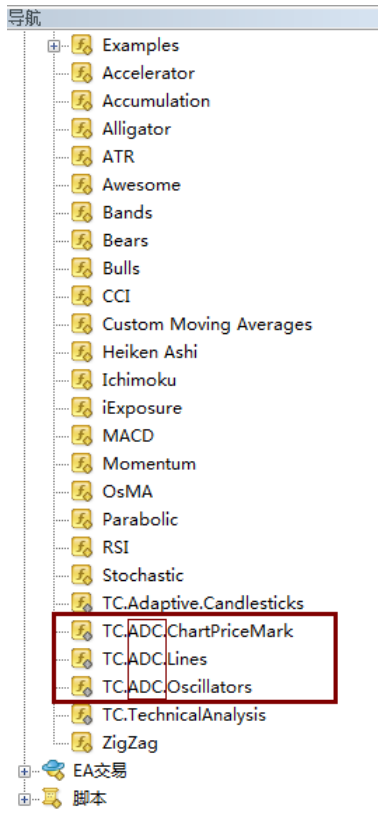
风险声明：

保证金交易本身具有潜在风险，因此，在您决定进行投资前请务必慎重地考虑您的投资目标、经验程度和对风险的承受力度。请不要动用您不能承受风险的资金作投资。分析软件以及它的内容不应该被视为一个对于投资或交易的引导。您应该向您的顾问咨询这方面独立的建议。过去的业绩并不代表未来的业绩，投资者采用我们的服务和相应媒介所提供的信息达到的投资结果将不代表我们的直接引导结果，您必须对您本身的投资行为所产生的结果负责。我们不能保证软件所提供的信息的完整性、准确性或连续性，亦不会为任何直接或间接根据这些资料作的投资决定，而造成的损失、破坏、包括但不限于，任何赢利的损失而负责。

二、指标设置

1、添加指标

①在【导航】>【技术指标】中找到【TC.ADC.ChartPriceMark】【TC.ADC.Lines】或者【TC.ADC.Oscillators】，并将其拖拽至相关产品的图窗窗口中

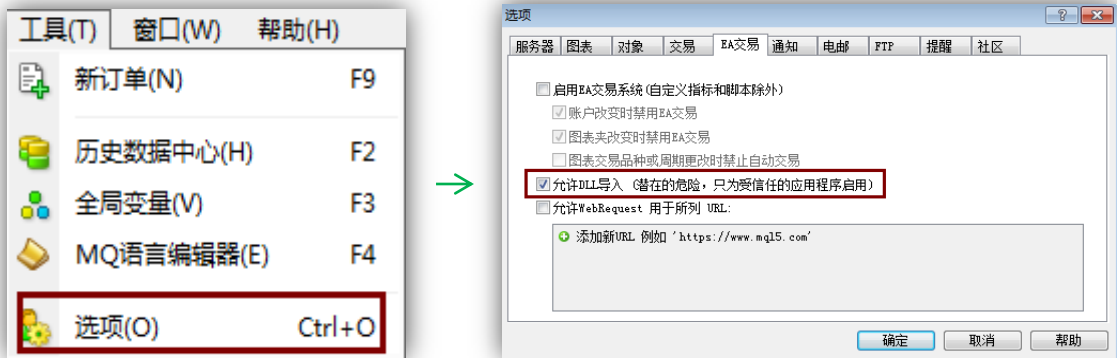


②勾选弹窗中【常用】中【允许导入动态连接库】

风险声明：

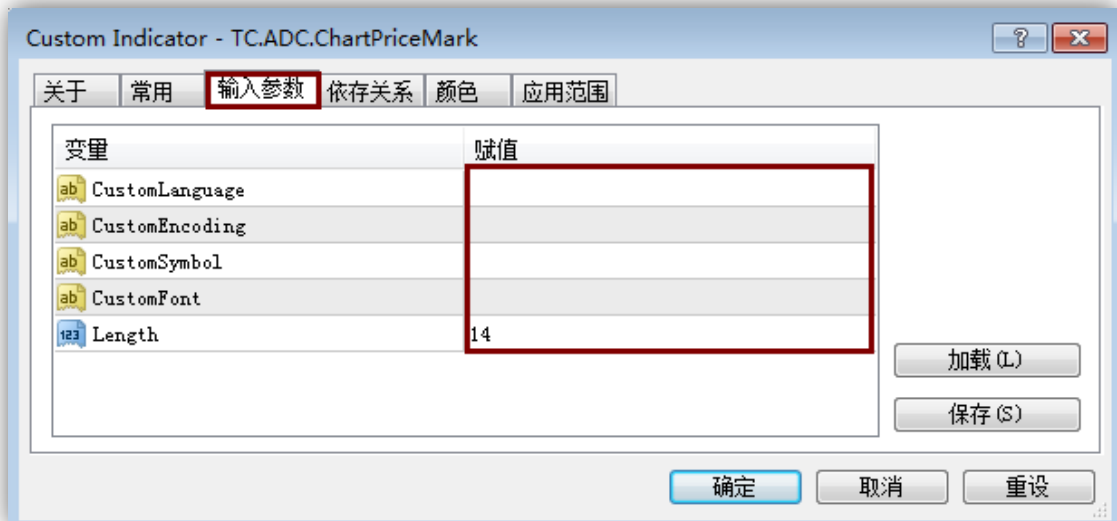
保证金交易本身具有潜在风险，因此，在您决定进行投资前请务必慎重地考虑您的投资目标、经验程度和对风险的承受力度。请不要动用您不能承受风险的资金作投资。分析软件以及它的内容不应该被视为一个对于投资或交易的引导。您应该向您的顾问咨询这方面独立的建议。过去的业绩并不代表未来的业绩，投资者采用我们的服务和相应媒介所提供的信息达到的投资结果将不代表我们的直接引导结果，您必须对您本身的投资行为所产生的结果负责。我们不能保证软件所提供的信息的完整性、准确性或连续性，亦不会为任何直接或间接根据这些资料作的投资决定，而造成的损失、破坏、包括但不限于，任何赢利的损失而负责。

如果您不希望每次都手动激活添加指标，您也可以选择一次性激活所有技术指标和EA智能交易：点击菜单栏的【工具】>【选项】>【EA交易】。勾选【允许DLL导入】，点击确定即可。



2、设置参数

双击右栏赋值框，即可修改参数。



风险声明：

保证金交易本身具有潜在风险，因此，在您决定进行投资前请务必慎重地考虑您的投资目标、经验程度和对风险的承受力度。请不要动用您不能承受风险的资金作投资。分析软件以及它的内容不应该被视为一个对于投资或交易的引导。您应该向您的顾问咨询这方面独立的建议。过去的业绩并不代表未来的业绩，投资者采用我们的服务和相应媒介所提供的信息达到的投资结果将不代表我们的直接引导结果，您必须对您本身的投资行为所产生的结果负责。我们不能保证软件所提供的信息的完整性、准确性或连续性，亦不会为任何直接或间接根据这些资料作的投资决定，而造成的损失、破坏、包括但不限于，任何赢利的损失而负责。

功能和参数如下

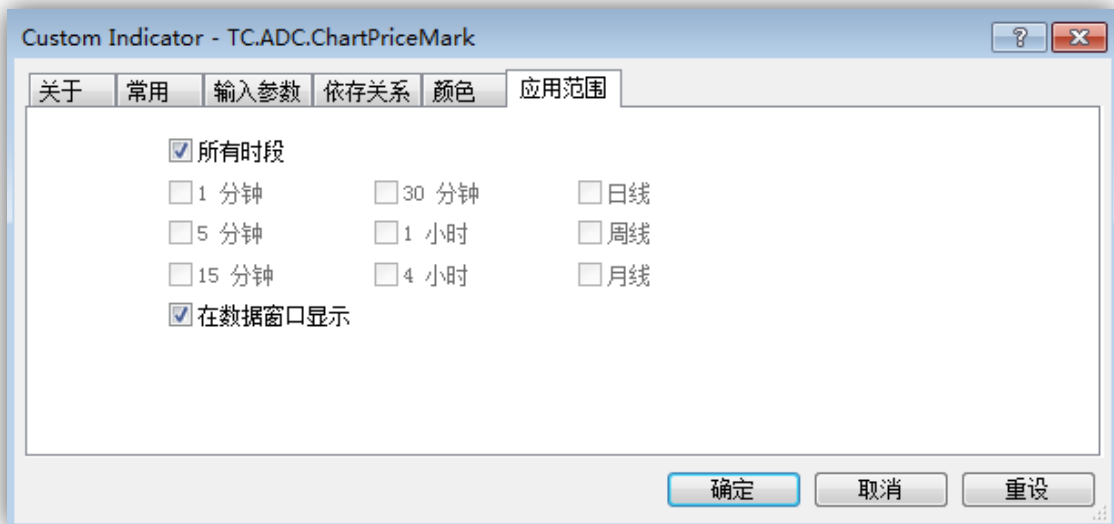
变量	含义	赋值 (默认设置)
CustomLanguage	自定义语言	赋值留空表示保留当前MT4界面语言；如需其它语言，请输入相应代码： 代码 语言 代码 语言 EN 英语 KO 韩语 FR 法语 ID 印尼语 DE 德语 MS 马来语 ES 西班牙语 TH 泰语 IT 意大利语 SV 瑞典语 NL 荷兰语 PT_BR 巴西语 RU 俄语 CZ 捷克语 ZH_CN 简体中文 SK 斯洛伐克语 JA 日语 HU 匈牙利语 AR 阿拉伯语 VI 越南语 PT 葡萄牙语 HR 克罗地亚语 TR 土耳其语 NO 挪威语 RO 罗马尼亚语 AF 南非荷兰语 ZH_TW 繁体中文 FA 波斯语 PL 波兰语 DA 丹麦语 HE 希伯来语 BN 孟加拉语
CustomEncoding	自定义编码	
CustomSymbol	自定义代码	
CustomFont	自定义字体	
长度	整数数据，不同长度意味着不同的平滑和延迟水平。	14

风险声明：

保证金交易本身具有潜在风险，因此，在您决定进行投资前请务必慎重地考虑您的投资目标、经验程度和对风险的承受力度。请不要动用您不能承受风险的资金作投资。分析软件以及它的内容不应该被视为一个对于投资或交易的引导。您应该向您的顾问咨询这方面独立的建议。过去的业绩并不代表未来的业绩，投资者采用我们的服务和相应媒介所提供的信息达到的投资结果将不代表我们的直接引导结果，您必须对您本身的投资行为所产生的结果负责。我们不能保证软件所提供的信息的完整性、准确性或连续性，亦不会为任何直接或间接根据这些资料作的投资决定，而造成的损失、破坏、包括但不限于，任何赢利的损失而负责。

3、应用范围

勾选您希望TC指标在哪些时段的图表显示。



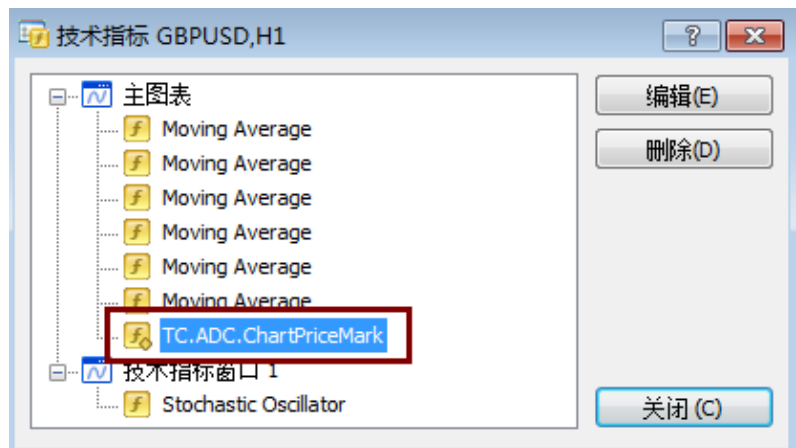

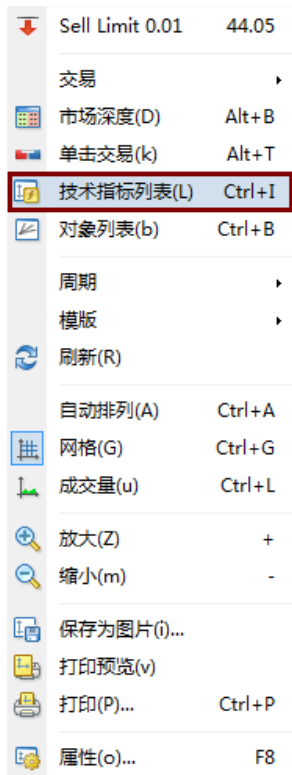
4、修改和删除指标

方法：在图表窗口点击鼠标右键，选择【技术指标列表】进行删除

风险声明：

保证金交易本身具有潜在风险，因此，在您决定进行投资前请务必慎重地考虑您的投资目标、经验程度和对风险的承受力度。请不要动用您不能承受风险的资金作投资。分析软件以及它的内容不应该被视为一个对于投资或交易的引导。您应该向您的顾问咨询这方面独立的建议。过去的业绩并不代表未来的业绩，投资者采用我们的服务和相应媒介所提供的信息达到的投资结果将不代表我们的直接引导结果，您必须对您本身的投资行为所产生的结果负责。我们不能保证软件所提供的信息的完整性、准确性或连续性，亦不会为任何直接或间接根据这些资料作的投资决定，而造成的损失、破坏、包括但不限于，任何赢利的损失而负责。

- ① 在图表窗口点击鼠标右键，选择【技术指标列表】
- ② 在弹框中选择指标，点击【编辑】修改指标参数；点击【删除】在图表窗口移除指标。



指标删除方法

风险声明:

保证金交易本身具有潜在风险，因此，在您决定进行投资前请务必慎重地考虑您的投资目标、经验程度和对风险的承受力度。请不要动用您不能承受风险的资金作投资。分析软件以及它的内容不应该被视为一个对于投资或交易的引导。您应该向您的顾问咨询这方面独立的建议。过去的业绩并不代表未来的业绩，投资者采用我们的服务和相应媒介所提供的信息达到的投资结果将不代表我们的直接引导结果，您必须对您本身的投资行为所产生的结果负责。我们不能保证软件所提供的信息的完整性、准确性或连续性，亦不会为任何直接或间接根据这些资料作的投资决定，而造成的损失、破坏、包括但不限于，任何赢利的损失而负责。

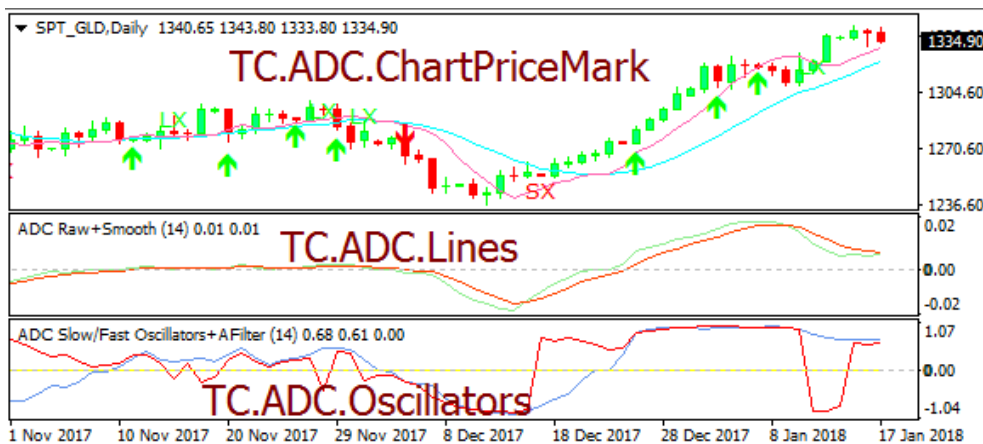
三、指标使用

1、指标概览

ADC指标能够实时提醒入场、出场以及加仓机会，轻松把握最好的买卖时机。

ADC指标共有3个，分别是【TC.ADC.ChartPriceMark】【TC.ADC.Lines】和【TC.ADC.Oscillators】，投资者可根据自身需要选择使用。

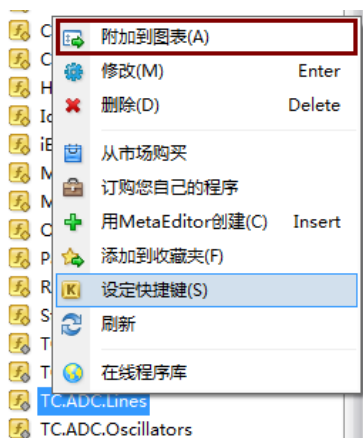
将这三个ADC指标成功添加至图表窗口后，显示如下图：



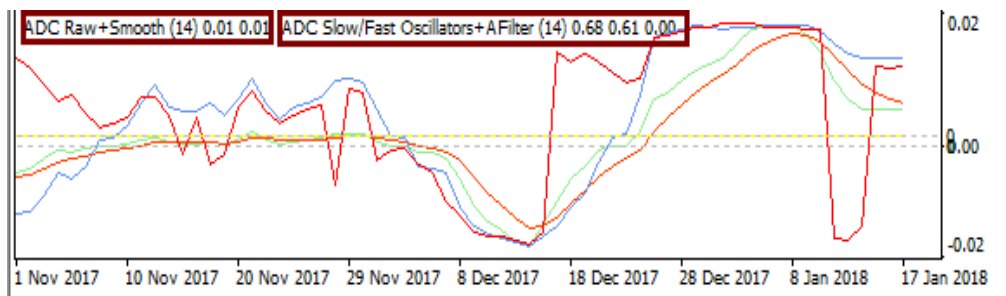
风险声明：

保证金交易本身具有潜在风险，因此，在您决定进行投资前请务必慎重地考虑您的投资目标、经验程度和对风险的承受力度。请不要动用您不能承受风险的资金作投资。分析软件以及它的内容不应该被视为一个对于投资或交易的引导。您应该向您的顾问咨询这方面独立的建议。过去的业绩并不代表未来的业绩，投资者采用我们的服务和相应媒介所提供的信息达到的投资结果将不代表我们的直接引导结果，您必须对您本身的投资行为所产生的结果负责。我们不能保证软件所提供的信息的完整性、准确性或连续性，亦不会为任何直接或间接根据这些资料作的投资决定，而造成的损失、破坏、包括但不限于，任何赢利的损失而负责。

注意：因【TC.ADC.Lines】和【TC.ADC.Oscillators】都是在图表底部以独立指标窗口的形式显示，如果当前图表已经添加了这类独立指标窗口，可通过右键，选择【附加到图表(A)】，方可单独在底部窗口显示这两个ADC指标。



如果您全部通过将指标拖拽至图表的方法同时添加这两个ADC指标，它们将会显示在同一指标窗口，如下所示：



风险声明：

保证金交易本身具有潜在风险，因此，在您决定进行投资前请务必慎重地考虑您的投资目标、经验程度和对风险的承受力度。请不要动用您不能承受风险的资金作投资。分析软件以及它的内容不应该被视为一个对于投资或交易的引导。您应该向您的顾问咨询这方面独立的建议。过去的业绩并不代表未来的业绩，投资者采用我们的服务和相应媒介所提供的信息达到的投资结果将不代表我们的直接引导结果，您必须对您本身的投资行为所产生的结果负责。我们不能保证软件所提供的信息的完整性、准确性或连续性，亦不会为任何直接或间接根据这些资料作的投资决定，而造成的损失、破坏、包括但不限于，任何赢利的损失而负责。

2、指标解读

【TC.ADC.ChartPriceMark】指标直观明了，适合新手交易者，本指南以该指标为例加以说明。

1) 四大交易机会

【TC.ADC.ChartPriceMark】指标第一时间在图表上智能提示4大交易机会：

a) 提示看涨入场机会。在图表上用**绿色上涨箭头**表示。出现该信号时，表示这是一个买入或加仓买入的机会。



b) 提示看空入场机会。在图表上用**红色下跌箭头**表示。出现该信号时，表示这是一个卖出或加仓卖出的机会。



风险声明：

保证金交易本身具有潜在风险，因此，在您决定进行投资前请务必慎重地考虑您的投资目标、经验程度和对风险的承受力度。请不要动用您不能承受风险的资金作投资。分析软件以及它的内容不应该被视为一个对于投资或交易的引导。您应该向您的顾问咨询这方面独立的建议。过去的业绩并不代表未来的业绩，投资者采用我们的服务和相应媒介所提供的信息达到的投资结果将不代表我们的直接引导结果，您必须对您本身的投资行为所产生的结果负责。我们不能保证软件所提供的信息的完整性、准确性或连续性，亦不会为任何直接或间接根据这些资料作的投资决定，而造成的损失、破坏、包括但不限于，任何赢利的损失而负责。

c) 提示退出多头头寸的机会。在图表上用英文大写字母LX表示。出现该信号时，意味着可以考虑将此前的买单平仓。



d) 提示退出空头头寸的机会。在图表上用英文大写字母SX表示。出现该信号时，意味着可以考虑将此前的卖单平仓。



2) 优化交易策略

风险声明:

保证金交易本身具有潜在风险，因此，在您决定进行投资前请务必慎重地考虑您的投资目标、经验程度和对风险的承受力度。请不要动用您不能承受风险的资金作投资。分析软件以及它的内容不应该被视为一个对于投资或交易的引导。您应该向您的顾问咨询这方面独立的建议。过去的业绩并不代表未来的业绩，投资者采用我们的服务和相应媒介所提供的信息达到的投资结果将不代表我们的直接引导结果，您必须对您本身的投资行为所产生的结果负责。我们不能保证软件所提供的信息的完整性、准确性或连续性，亦不会为任何直接或间接根据这些资料作的投资决定，而造成的损失、破坏、包括但不限于，任何赢利的损失而负责。

投资者可根据市场波动情况，调整指标周期长度，以优化交易策略。

将鼠标移至交易信号上，就出现一个白色的方框和相应的信号解读。如下所示：



注：白色方框中的内容给出了3个信息，其中b代表鼠标指向的交易信号代码；c为鼠标所在的价格水平；而a中的数字，就是我们需要调整的周期长度（默认值为14）。

❶ 当市场有明确趋势时，可设置较短的周期。此时，指标会发出更频繁的交易信号，让投资者捕捉更多交易机会。



上升趋势明显，周期设置为14，只发出了3个看涨入场机会信号。



同样的上升趋势，周期设置为7，发出的看涨入场机会信号为14时的一倍。

风险声明：

保证金交易本身具有潜在风险，因此，在您决定进行投资前请务必慎重地考虑您的投资目标、经验程度和对风险的承受力度。请不要动用您不能承受风险的资金作投资。分析软件以及它的内容不应该被视为一个对于投资或交易的引导。您应该向您的顾问咨询这方面独立的建议。过去的业绩并不代表未来的业绩，投资者采用我们的服务和相应媒介所提供的信息达到的投资结果将不代表我们的直接引导结果，您必须对您本身的投资行为所产生的结果负责。我们不能保证软件所提供的信息的完整性、准确性或连续性，亦不会为任何直接或间接根据这些资料作的投资决定，而造成的损失、破坏、包括但不限于，任何赢利的损失而负责。

② 当市场整理时，可设置较长的周期，避免指标频繁发出交易信号，增加交易失误的概率。



整理行情，周期设为14，交易信号有限。



整理行情，周期设为7，频繁发出交易信号，增加失误几率。

如何修改周期长度

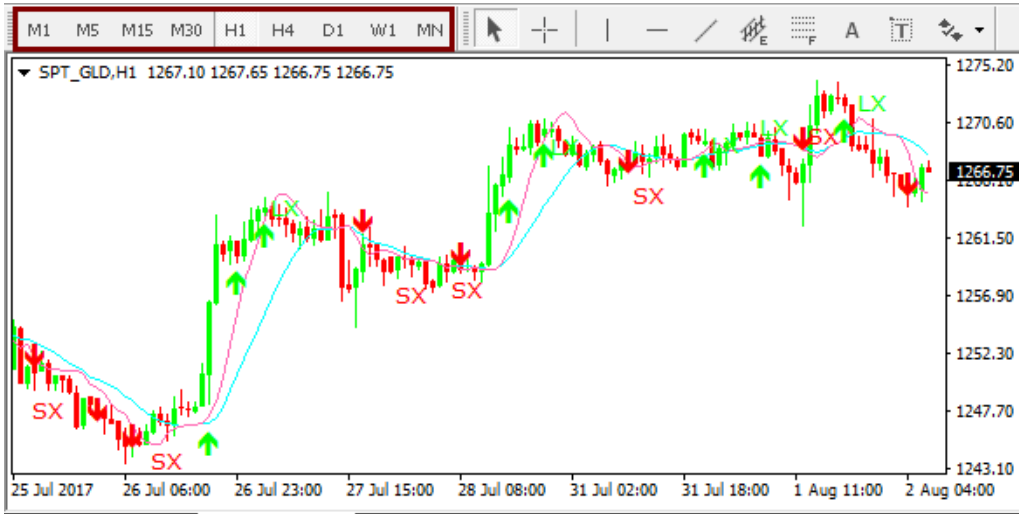
在图表中点击右键>【技术指标列表】中找到【TC.ADC.ChartPriceMark】，选择【编辑】，在弹出的选项框中双击length后的赋值框进入编辑状态，输入你想设置的周期长度，点击【确认】即可。

风险声明：

保证金交易本身具有潜在风险，因此，在您决定进行投资前请务必慎重地考虑您的投资目标、经验程度和对风险的承受力度。请不要动用您不能承受风险的资金作投资。分析软件以及它的内容不应该被视为一个对于投资或交易的引导。您应该向您的顾问咨询这方面独立的建议。过去的业绩并不代表未来的业绩，投资者采用我们的服务和相应媒介所提供的信息达到的投资结果将不代表我们的直接引导结果，您必须对您本身的投资行为所产生的结果负责。我们不能保证软件所提供的信息的完整性、准确性或连续性，亦不会为任何直接或间接根据这些资料作的投资决定，而造成的损失、破坏、包括但不限于，任何赢利的损失而负责。

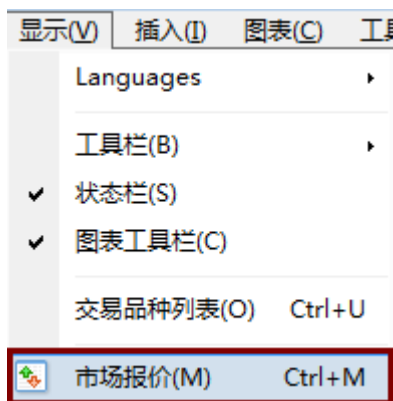
3、如何在不同时间图表使用指标？

将ADC指标拖拽至图表窗口后，可切换不同时间图表窗口，在不同时间框架图表查看技术指标，无需重复加载指标。



4、如何在不同产品图表使用指标？

在菜单栏选择【显示】>【市场报价】，从【市场报价】窗口将您需要使用ADC指标的产品拖拽至已加载ADC指标的图表窗口即可。无需重复加载指标。



交易品种	卖价	买价
SPT_DXY	93.073	93.150
SPT_GLD	1265.90	1266.30
SPT_SVR	16.639	16.669
USOIL_SPT	48.70	48.74
EURUSD	1.18036	1.18056
USDJPY	110.548	110.573
GBPUSD	1.31970	1.31997
USDCAD	1.25701	1.25731
USDCHF	0.96640	0.96670
AUDUSD	0.79467	0.79494
NZDUSD	0.74237	0.74276
AUDCAD	0.99888	0.99948
AUDJPY	87.850	87.896
AUDNZD	1.07000	1.07075
AUDCHF	0.76792	0.76856
GBPAUD	1.66023	1.66092
GBPCAD	1.65886	1.65955
GBPJPY	145.896	145.948

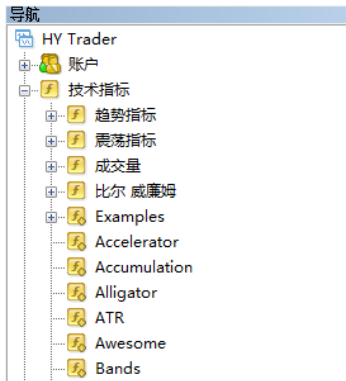
风险声明：

保证金交易本身具有潜在风险，因此，在您决定进行投资前请务必慎重地考虑您的投资目标、经验程度和对风险的承受力度。请不要动用您不能承受风险的资金作投资。分析软件以及它的内容不应该被视为一个对于投资或交易的引导。您应该向您的顾问咨询这方面独立的建议。过去的业绩并不代表未来的业绩，投资者采用我们的服务和相应媒介所提供的信息达到的投资结果将不代表我们的直接引导结果，您必须对您本身的投资行为所产生的结果负责。我们不能保证软件所提供的信息的完整性、准确性或连续性，亦不会为任何直接或间接根据这些资料作的投资决定，而造成的损失、破坏、包括但不限于，任何赢利的损失而负责。

四、常见问题

1、找不到指标

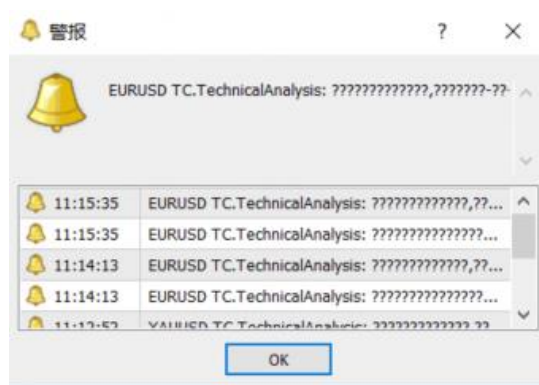
安装指标后，无法在【导航】>【技术指标】中找到相应ADC指标。



解决方法：请重启电脑。

2、出现错误提示

1) 将ADC指标拖拽至图表窗口后，出现警报错误提示或者图表窗口没有成功加载指标：

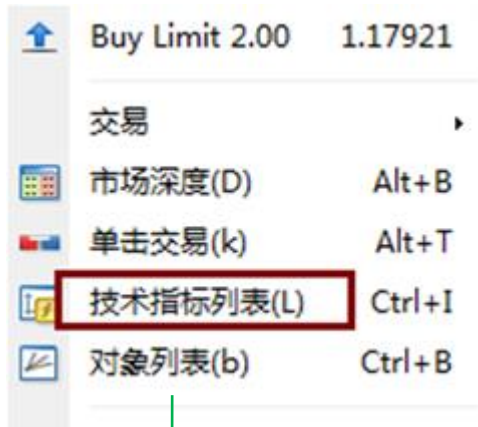


原因：在同一个产品上多次添加同一个指标。

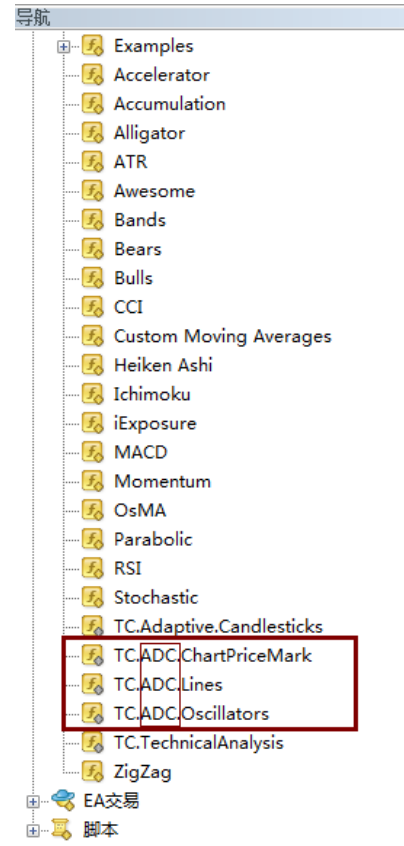
风险声明：

保证金交易本身具有潜在风险，因此，在您决定进行投资前请务必慎重地考虑您的投资目标、经验程度和对风险的承受力度。请不要动用您不能承受风险的资金作投资。分析软件以及它的内容不应该被视为一个对于投资或交易的引导。您应该向您的顾问咨询这方面独立的建议。过去的业绩并不代表未来的业绩，投资者采用我们的服务和相应媒介所提供的信息达到的投资结果将不代表我们的直接引导结果，您必须对您本身的投资行为所产生的结果负责。我们不能保证软件所提供的信息的完整性、准确性或连续性，亦不会为任何直接或间接根据这些资料作的投资决定，而造成的损失、破坏、包括但不限于，任何赢利的损失而负责。

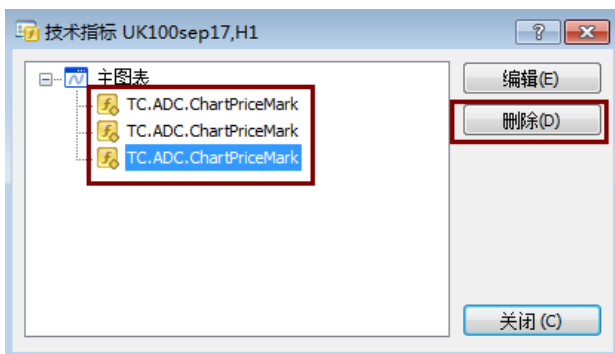
解决方法1:



① 在图表窗口点击鼠标右键，选择【技术指标列表】



③ 重新将ADC指标拖拽至图表窗口



② 删除所有已加载的ADC指标

解决方法2:

关闭当前使用AC指标的图表窗口，然后重新打开并将ADC指标重新拖拽至图表。

风险声明:

保证金交易本身具有潜在风险，因此，在您决定进行投资前请务必慎重地考虑您的投资目标、经验程度和对风险的承受力度。请不要动用您不能承受风险的资金作投资。分析软件以及它的内容不应该被视为一个对于投资或交易的引导。您应该向您的顾问咨询这方面独立的建议。过去的业绩并不代表未来的业绩，投资者采用我们的服务和相应媒介所提供的信息达到的投资结果将不代表我们的直接引导结果，您必须对您本身的投资行为所产生的结果负责。我们不能保证软件所提供的信息的完整性、准确性或连续性，亦不会为任何直接或间接根据这些资料作的投资决定，而造成的损失、破坏、包括但不限于，任何赢利的损失而负责。

2) 将ADC指标拖拽至图表窗口后，出现以下错误提示：

产生错误TOKEN

▫ TC指标被封锁

可能是以下两种情况：

- a. 参照上述第1) 种错误提示操作，或关闭当前产品图表窗口后重新打开，并将ADC指标重新拖拽到图表窗口。
- b. 该产品可能不支持使用TC指标，详情请咨询您的客户经理。

五、升级方法

请注意，本版本不再提供升级。如需要最新版本，请将您的电脑系统升级至win10或以上，并下载/安装HYCM提供的相应版本。

感谢您的使用，任何问题请发邮件至cs.cn@hycm.com。或联系我们的在线客服。

风险声明：

保证金交易本身具有潜在风险，因此，在您决定进行投资前请务必慎重地考虑您的投资目标、经验程度和对风险的承受力度。请不要动用您不能承受风险的资金作投资。分析软件以及它的内容不应该被视为一个对于投资或交易的引导。您应该向您的顾问咨询这方面独立的建议。过去的业绩并不代表未来的业绩，投资者采用我们的服务和相应媒介所提供的信息达到的投资结果将不代表我们的直接引导结果，您必须对您本身的投资行为所产生的结果负责。我们不能保证软件所提供的信息的完整性、准确性或连续性，亦不会为任何直接或间接根据这些资料作的投资决定，而造成的损失、破坏、包括但不限于，任何赢利的损失而负责。

六、可使用TC指标产品列表

产品	代码	产品	代码
欧元兑美元	EURUSD	加拿大元兑日元	CADJPY
美元兑日元	USDJPY	现货原油CFD	USOIL_SPT
英镑兑美元	GBPUSD	现货金	SPT_GLD
美元兑瑞士法郎	USDCHF	现货金兑欧元	XAUEUR
澳大利亚元兑美元	AUDUSD	现货白银	SPT_SVR
新西兰元兑美元	NZDUSD	美国咖啡CFD	USCOFmmyy
澳大利亚元兑加拿大元	AUDCAD	美国白糖CFD	USSUGmmyy
澳大利亚元兑日元	AUDJPY	法国CAC40指数CFD	FRA40mmyy
澳大利亚元兑瑞士法郎	AUDCHF	德国法兰克福指数CFD	GER30mmyy
英镑兑加拿大元	GBPCAD	欧洲斯托克50指数CFD	EUR50mmyy
英镑兑日元	GBPJPY	英国富时100指数CFD	UK100mmyy
英镑兑瑞士法郎	GBPCHF	纳斯达克指数CFD	US100mmyy
欧元兑澳大利亚元	EURAUD	道琼斯指数CFD	US30mmyy
欧元兑英镑	EURGBP	标普500指数CFD	US500mmyy
欧元兑加拿大元	EURCAD	中国沪深300指数CFD	CN300mmyy
欧元兑日元	EURJPY	香港恒生指数CFD	HK50mmyy
新西兰元兑日元	NZDJPY	日经245指数CFD	JPN225mmyy

风险声明:

保证金交易本身具有潜在风险,因此,在您决定进行投资前请务必慎重地考虑您的投资目标、经验程度和对风险的承受力度。请不要动用您不能承受风险的资金作投资。分析软件以及它的内容不应该被视为一个对于投资或交易的引导。您应该向您的顾问咨询这方面独立的建议。过去的业绩并不代表未来的业绩,投资者采用我们的服务和相应媒介所提供的信息达到的投资结果将不代表我们的直接引导结果,您必须对您本身的投资行为所产生的结果负责。我们不能保证软件所提供的信息的完整性、准确性或连续性,亦不会为任何直接或间接根据这些资料作的投资决定,而造成的损失、破坏、包括但不限于,任何赢利的损失而负责。